

ДОКУМЕНТ ВЕРДИМАТО			
2020	10	10	
	34240720		
	8038200000		
	100		
	66.19		

Підприємство Товариство з обмеженою відповідальністю "Український" Дата (рік, місяць, день) 2020 10 10
 Територія м.Київ за ЄДРПОУ 34240720
 Організаційно-правова форма господарювання Підприємство за КОАТУУ 8038200000
 Вид економічної діяльності інша допоміжна діяльність у сфері фінансових послуг, крім страхування та пенсійного забезпечення за КОПФГ 100
 за КВЕД 66.19
 Середня кількість працівників 24
 Адреса, телефон вулиця Волики Васильківська, буд. 15/2, м. Київ, 01004 5948700
 Одиниця виміру: тис. грн. без десяткового знака (окрім розділу IV Звіту про фінансові результати (Звіту про сукупний дохід) (форма №2), грошові показники якого надаються в гривнях з копійками)
 Складено (зробити позначку "v" у відповідній клітинці):
 за положеннями (стандартами) бухгалтерського обліку
 за міжнародними стандартами фінансової звітності

Баланс (Звіт про фінансовий стан)
на **31 грудня 2019** р.

Форма №1 Код за ДКУД 1801001

А К Т И В	Код рядка	На початок звітного періоду	На кінець звітного періоду
1	2	3	4
I. Необоротні активи			
Нематеріальні активи	1000	15	12
первіона вартість	1001	22	22
накопичена амортизація	1002	7	10
Незаворінені капітальні інвестиції	1005	-	-
Основні засоби	1010	252	11.3
первіона вартість	1011	808	576
знос	1012	556	46.3
Інвестиційна нерухомість	1015	-	-
Первіона вартість інвестиційної нерухомості	1016	-	-
Знос інвестиційної нерухомості	1017	-	-
Довгострокові біологічні активи	1020	-	-
Первіона вартість довгострокових біологічних активів	1021	-	-
Накопичена амортизація довгострокових біологічних активів	1022	-	-
Довгострокові фінансові інвестиції: які обліковуються за методом участі в капіталі інших підприємств	1030	-	-
інші фінансові інвестиції	1035	-	-
Довгострокова дебіторська заборгованість	1040	-	-
Відстрочені податкові активи	1045	-	-
Гудвіл	1050	-	-
Відстрочені аквізичійні витрати	1060	-	-
Залишок коштів у централізованих страхових резервних фондах	1065	-	-
Інші необоротні активи	1090	-	-
Усього за розділом I	1095	267	125
II. Оборотні активи			
Запаси	1100	4	2
Виробничі запаси	1101	-	-
Незавершене виробництво	1102	-	-
Готова продукція	1103	-	-
Товари	1104	-	-
Поточні біологічні активи	1110	-	-
Депозити перестраховування	1115	-	-
Векселі одержані	1120	-	-
Дебіторська заборгованість за продукцію, товари, роботи, послуги	1125	531	324
Дебіторська заборгованість за розрахунками:			
за виданими авансами	1130	50	12
з бюджетом	1135	-	4
у тому числі з податку на прибуток	1136	-	-
Дебіторська заборгованість за розрахунками з нарахованих доходів	1140	17	13
Дебіторська заборгованість за розрахунками із внутрішніх розрахунків	1145	-	-
Інша поточна дебіторська заборгованість	1155	23	3
Поточні фінансові інвестиції	1160	-	-
Гроші та їх еквіваленти	1165	1 605	2 017
Готівка	1166	-	-
Рахунки в банках	1167	1 605	2 017
Витрати майбутніх періодів	1170	11	-
Частка перестраховика у страхових резервах	1180	-	-
у тому числі в:	1181	-	-
резервах довгострокових зобов'язань			
резервах збитків або резервах належних виплат	1182	-	-

резервах зароблених премій	1183	-	-
інших витратних резервах	1184	-	-
Інші оборотні активи	1190	-	-
Усього за розділом II	1195	2 241	2 378
III. Необоротні активи, утримувані для продажу, та групи вибуття	1200	-	-
Баланс	1300	2 608	2 500

Пасив	Код рядка	На початок звітного періоду	На кінець звітного періоду
1	2	3	4
I. Власний капітал			
Зареєстрований (пайовий) капітал	1400	50	50
Внески до незареєстрованого статутного капіталу	1401	-	-
Капітал у дооцінках	1405	-	-
Додатковий капітал	1410	-	-
Ізміювний дохід	1411	-	-
Накопичен курсові різниці	1412	-	-
Резервний капітал	1415	62	62
Нерозподілений прибуток (непокритий збиток)	1420	2 248	2 254
Поплачений капітал	1425	(-)	(-)
Вилучений капітал	1430	(-)	(-)
Інші резерви	1435	-	-
Усього за розділом I	1495	2 360	2 366
II. Довгострокові зобов'язання і забезпечення			
Відстрочені податкові зобов'язання	1500	-	-
Пенсійні зобов'язання	1505	-	-
Довгострокові кредити банків	1510	-	-
Інші довгострокові зобов'язання	1515	-	-
Довгострокові забезпечення	1520	-	-
Довгострокові забезпечення витрат персоналу	1521	-	-
Цільове фінансування	1525	-	-
Благодійна допомога	1526	-	-
Страхові резерви	1530	-	-
у тому числі:	1531	-	-
резерв довгострокових зобов'язань			
резерв збитків або резерв належних виплат	1532	-	-
резерв незароблених премій	1533	-	-
інші страхові резерви	1534	-	-
Інвестиційні контракти	1535	-	-
Призовий фонд	1540	-	-
Резерв на виплату джек-поту	1545	-	-
Усього за розділом II	1595	-	-
III. Поточні зобов'язання і забезпечення			
Короткострокові кредити банків	1600	-	-
Векселі видані	1605	-	-
Поточна кредиторська заборгованість за:			
довгостроковими зобов'язаннями	1610	-	-
товари, роботи, послуги	1615	59	43
розрахунками з бюджетом	1620	5	6
у тому числі з податку на прибуток	1621	5	1
розрахунками зі страхування	1625	-	-
розрахунками з оплати праці	1630	-	-
Поточна кредиторська заборгованість за одержаними авансами	1635	-	-
Поточна кредиторська заборгованість за розрахунками з учасниками	1640	-	-
Поточна кредиторська заборгованість із внутрішніх розрахунків	1645	-	-
Поточна кредиторська заборгованість за страховою діяльністю	1650	-	-
Поточні забезпечення	1660	81	71
Доходи майбутніх періодів	1665	-	-
Відстрочені комісійні доходи від перестраховиків	1670	-	-
Інші поточні зобов'язання	1690	3	14
Усього за розділом III	1695	148	134
IV. Зобов'язання, пов'язані з необоротними активами, утримуваними для продажу, та групами вибуття	1700	-	-
V. Чиста вартість акцій недержавного пенсійного фонду	1800	-	-
Баланс	1900	2 508	2 500

Керівник

Головний бухгалтер

ЕП ШУЧЬСВА
ТЕТЯНА
АНДРІЙВНА

ЕП Бадрук Олена
Петрівна

Шучьсва Тетяна Андріївна

Бадрук Олена Петрівна

1 Визначається в порядку, встановленому центральним органом виконавчої влади, що реалізує державну політику у сфері статистики.

Підприємство Товариство з обмеженою відповідальністю "Українтолівин"

Дата (рік, місяць, число)

КОДИ
2020 01 01

за СДРІСОУ

ДОКУМЕНТ ПРИЙНЯТО

(найменування)

Звіт про фінансові результати (Звіт про сукупний дохід)

за

Рік 2019

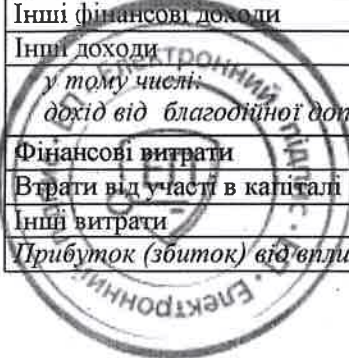
р.

Форма N2 Код за ДКУД

1801003

I. ФІНАНСОВІ РЕЗУЛЬТАТИ

Стаття	Код рядка	За звітний період	За аналогічний період попереднього року
1	2	3	4
Чистий дохід від реалізації продукції (товарів, робіт, послуг)	2000	4 925	4 505
Чисті зароблені страхові премії	2010	-	-
премії підписані, валова сума	2011	-	-
премії, передані у перестраховання	2012	-	-
зміна резерву незароблених премій, валова сума	2013	-	-
зміна частки перестраховиків у резерві незароблених премій	2014	-	-
Собівартість реалізованої продукції (товарів, робіт, послуг)	2050	(247)	(152)
Чисті понесені збитки за страховими виплатами	2070	-	-
Валовий:			
прибуток	2090	4 678	4 353
збиток	2095	(-)	(-)
Дохід (витрати) від зміни у резервах довгострокових зобов'язань	2105	-	-
Дохід (витрати) від зміни інших страхових резервів	2110	-	-
зміна інших страхових резервів, валова сума	2111	-	-
зміна частки перестраховиків в інших страхових резервах	2112	-	-
Інші операційні доходи	2120	52	10
у тому числі:	2121	-	-
дохід від зміни вартості активів, які оцінюються за справедливою вартістю			
дохід від первісного визнання біологічних активів і сільськогосподарської продукції	2122	-	-
дохід від використання коштів, вивільнених від оподаткування	2123	-	-
Адміністративні витрати	2130	(4 213)	(3 895)
Витрати на збут	2150	(385)	(323)
Інші операційні витрати	2180	(206)	(175)
у тому числі:	2181	-	-
витрати від зміни вартості активів, які оцінюються за справедливою вартістю			
витрати від первісного визнання біологічних активів і сільськогосподарської продукції	2182	-	-
Фінансовий результат від операційної діяльності:			
прибуток	2190	-	-
збиток	2195	(74)	(30)
Доход від участі в капіталі	2200	-	-
Інші фінансові доходи	2220	81	72
Інші доходи	2240	-	-
у тому числі:	2241	-	-
дохід від благодійної допомоги			
Фінансові витрати	2250	(-)	(-)
Втрати від участі в капіталі	2255	(-)	(-)
Інші витрати	2270	(-)	(-)
Прибуток (збиток) від впливу інфляції на монетарні статті	2275	-	-



Фінансовий результат до оподаткування:			
прибуток	2290	7	42
збиток	2295	(-)	(-)
Витрати (дохід) з податку на прибуток	2300	(1)	(8)
Прибуток (збиток) від припиненої діяльності після оподаткування	2305	-	-
Чистий фінансовий результат:			
прибуток	2350	6	34
збиток	2355	(-)	(-)

II. СУКУПНИЙ ДОХІД


Стаття	Код рядка	За звітний період	За аналогічний період попереднього року
1	2	3	4
Дооцінка (уцінка) необоротних активів	2400	-	-
Дооцінка (уцінка) фінансових інструментів	2405	-	-
Накопичені курсові різниці	2410	-	-
Частка іншого сукупного доходу асоційованих та спільних підприємств	2415	-	-
Інший сукупний дохід	2445	-	-
Інший сукупний дохід до оподаткування	2450	-	-
Податок на прибуток, пов'язаний з іншим сукупним доходом	2455	-	-
Інший сукупний дохід після оподаткування	2460	-	-
Сукупний дохід (сума рядків 2350, 2355 та 2460)	2465	6	34

III. ЕЛЕМЕНТИ ОПЕРАЦІЙНИХ ВИТРАТ

Назва статті	Код рядка	За звітний період	За аналогічний період попереднього року
1	2	3	4
Матеріальні затрати	2500	193	42
Витрати на оплату праці	2505	2 717	2 625
Відрахування на соціальні заходи	2510	551	546
Амортизація	2515	23	36
Інші операційні витрати	2520	1 567	1 296
Разом	2550	5 051	4 545

IV. РОЗРАХУНОК ПОКАЗНИКІВ ПРИБУТКОВОСТІ АКЦІЙ

Назва статті	Код рядка	За звітний період	За аналогічний період попереднього року
1	2	3	4
Середньорічна кількість простих акцій	2600	-	-
Скоригована середньорічна кількість простих акцій	2605	-	-
Чистий прибуток (збиток) на одну просту акцію	2610	-	-
Скоригований чистий прибуток (збиток) на одну просту акцію	2615	-	-
Дивіденди на одну просту акцію	2650	-	-



ТЕТЯНА
АНДРІЙВНА
EP Бадрук Олена
Петрівна




Щучьєва Тетяна Андріївна

Бадрук Олена Петрівна

Звіт про рух грошових коштів (за прямим методом)
за Рік 2019 р.

Форма N3 Код за ДКУД 1801004

Стаття	Код	За звітний період	За аналогічний період попереднього року
1	2	3	4
I. Рух коштів у результаті операційної діяльності			
Надходження від:			
Реалізації продукції (товарів, робіт, послуг)	3000	5 730	4 725
Повернення податків і зборів	3005	-	-
у тому числі податку на додану вартість	3006	-	-
Цільового фінансування	3010	4	57
Надходження від отримання субсидій, дотацій	3011	-	-
Надходження авансів від покупців і замовників	3015	-	-
Надходження від повернення авансів	3020	-	-
Надходження від відсотків за залишками коштів на поточних рахунках	3025	-	-
Надходження від боржників неустойки (штрафів, пені)	3035	-	-
Надходження від операційної оренди	3040	-	-
Надходження від отримання роялті, авторських винагород	3045	-	-
Надходження від страхових премій	3050	-	-
Надходження фінансових установ від повернення позик	3055	-	-
Інші надходження	3095	-	-
Витрачання на оплату:			
Товарів (робіт, послуг)	3100	(414)	(1 888)
Праці	3105	(2 167)	(2 121)
Відрахувань на соціальні заходи	3110	(591)	(577)
Зобов'язань з податків і зборів	3115	(1 091)	(845)
Витрачання на оплату зобов'язань з податку на прибуток	3116	(7)	(17)
Витрачання на оплату зобов'язань з податку на додану вартість	3117	(553)	(324)
Витрачання на оплату зобов'язань з інших податків і зборів	3118	(531)	(504)
Витрачання на оплату авансів	3135	(978)	(-)
Витрачання на оплату повернення авансів	3140	(-)	(-)
Витрачання на оплату цільових внесків	3145	(-)	(-)
Витрачання на оплату зобов'язань за страховими контрактами	3150	(-)	(-)
Витрачання фінансових установ на надання позик	3155	(-)	(-)
Інші витрачання	3190	(364)	(6)
Чистий рух коштів від операційної діяльності	3195	129	-655
II. Рух коштів у результаті інвестиційної діяльності			
Надходження від реалізації:			
фінансових інвестицій	3200	-	-
необоротних активів	3205	-	-
Надходження від отриманих:			
відсотків	3215	85	72
дивідендів	3220	-	-
Надходження від деривативів	3225	-	-
Надходження від погашення позик	3230	-	727
Надходження від вибуття дочірнього підприємства та іншої господарської одиниці	3235	-	-
Інші надходження	3250	205	-



Витрачання на придбання: фінансових інвестицій	3255	(-)	(-)
необоротних активів	3260	(-)	(-)
Виплати за доривативами	3270	(-)	(-)
Витрачання на надання позик	3275	(-)	(-)
Витрачання на придбання дочірнього підприємства та іншої господарської одиниці	3280	-	-
Інші платежі	3290	(-)	(-)
Чистий рух коштів від інвестиційної діяльності	3295	290	799
III. Рух коштів у результаті фінансової діяльності			
Надходження від: Власного капіталу	3300	-	-
Отримання позик	3305	-	-
Надходження від продажу частки в дочірньому підприємстві	3310	-	-
Інші надходження	3340	-	-
Витрачання на: Викуп власних акцій	3345	(-)	(-)
Погашення позик	3350	-	-
Сплату дивідендів	3355	(-)	(-)
Витрачання на сплату відсотків	3360	(-)	(-)
Витрачання на сплату заборгованості з фінансової оренди	3365	(-)	(-)
Витрачання на придбання частки в дочірньому підприємстві	3370	-	-
Витрачання на виплати неконтрольованим часткам у дочірніх підприємствах	3375	-	-
Інші платежі	3390	(7)	(-)
Чистий рух коштів від фінансової діяльності	3395	-7	-
Чистий рух грошових коштів за звітний період	3400	412	144
Залишок коштів на початок року	3405	1 605	1 461
Вплив зміни валютних курсів на залишок коштів	3410	-	-
Залишок коштів на кінець року	3415	2 017	1 605



ЩУЧЬСВА
ТЕТЯНА
АНДРІЙВНА
БП Бадрук Олена
Петрівна



Щучьсва Тетяна Андріївна
Бадрук Олена Петрівна

Підприємство Товариство з обмеженою відповідальністю "Українтолізинг"
(найменування)

Дата (рік, місяць, число)
за СДРПОУ

ІСО/ДИ	
2020	01
ДОКУМЕНТ ПРИЙНЯТО	

Звіт про власний капітал
за Рік 2019 р.

Форма №4 Код за ДКУД 1801005

Стаття	Код рядка	Зареєстрований (пайовий) капітал	Капітал у дооцінках	Додатковий капітал	Резервний капітал	Нерозподілений прибуток (непокритий збиток)	Неоплачений капітал	Вилучений капітал	Всього
1	2	3	4	5	6	7	8	9	10
Залишок на початок року	4000	50	-	-	62	2 248	-	-	2 360
Коригування:									
Зміна облікової політики	4005	-	-	-	-	-	-	-	-
Виправлення помилок	4010	-	-	-	-	-	-	-	-
Інші зміни	4090	-	-	-	-	-	-	-	-
Скоригований залишок на початок року	4095	50	-	-	62	2 248	-	-	2 360
Чистий прибуток (збиток) за звітний період	4100	-	-	-	-	6	-	-	6
Інший сукупний дохід за звітний період	4110	-	-	-	-	-	-	-	-
Дооцінка (уцінка) необоротних активів	4111	-	-	-	-	-	-	-	-
Дооцінка (уцінка) фінансових інструментів	4112	-	-	-	-	-	-	-	-
Накопичені курсові різниці	4113	-	-	-	-	-	-	-	-
Частка іншого сукупного доходу асоційованих і спільних підприємств	4114	-	-	-	-	-	-	-	-
Інший сукупний дохід	4116	-	-	-	-	-	-	-	-
Розподіл прибутку:									
Виплати власникам (дивіденди)	4200	-	-	-	-	-	-	-	-
Спрямування прибутку до зареєстрованого капіталу	4205	-	-	-	-	-	-	-	-
Відрахування до резервного капіталу	4210	-	-	-	-	-	-	-	-
Сума чистого прибутку, належна до бюджету відповідно до законодавства	4215	-	-	-	-	-	-	-	-
Сума чистого прибутку на створення спеціальних (цільових) фондів	4220	-	-	-	-	-	-	-	-



1	2	3	4	5	6	7	8	9	10
Сума чистого прибутку на матеріально заохочення	4225
Внески учасників:									
Внески до капіталу	4240
Погашення заборгованості з капіталу	4245
Вилучення капіталу:									
Викуп акцій (часток)	4260
Перепродаж викуплених акцій (часток)	4265
Анулювання викуплених акцій (часток)	4270
Вилучення частки в капіталі	4275
Зменшення номінальної вартості акцій	4280
Інші зміни в капіталі	4290
Придбання (продаж) неконтрольованої частки в дочірньому підприємстві	4291
Разом зміни капіталі	4295	6	.	.	6
Залишок на кінець року	4300	62	2 254	.	2 366

Керівник

Головний бухгалтер

ШУЧЬОВА ТЕТЯНА
АНДРІЙВНА
БІТ Бадрук Олена
Петрівна

Шучьова Тетяна Андріївна

Бадрук Олена Петрівна

